



Ferðapjónusta á Norðurlandi

Samtök ferðapjónustunnar

Aðalfundur Markaðsstofu Norðurlands

30. maí 2024



Mælaborð Samtaka ferðapjónustunnar

ferdagogn.is



Ýttu á landshluta til að fá ítarlegri upplýsingar eða veldu sveitarfélög

2019



© 2023 Mapbox © OpenStreetMap

Sveitarfélög



Heildaratvinnutekjur af ferðapjónustu, milljónir króna
151.237



Fjöldi launþega í ferðapjónustu
26.975



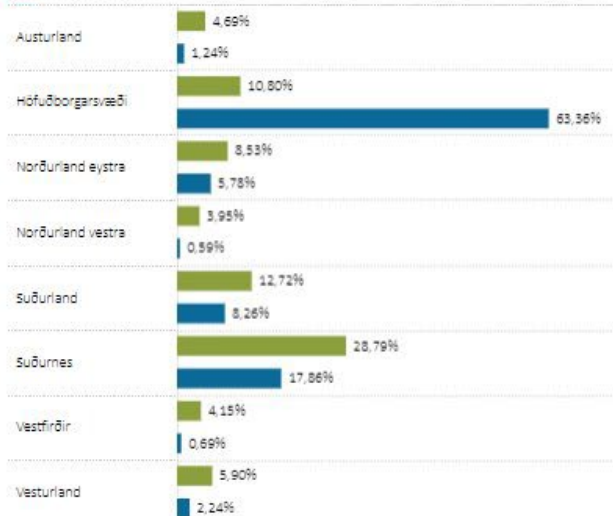
Fjöldi launagreiðenda í ferðapjónustu
5.100



Áætlaðar skatttekjur sveitarfélaga af ferðapjónustu, milljónir króna
27.721

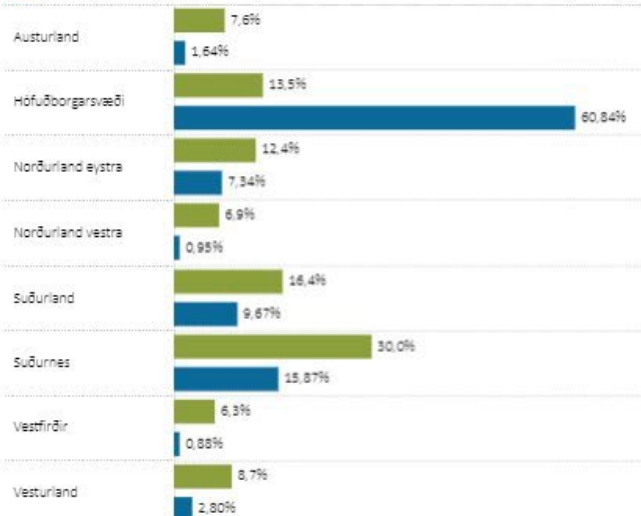
Atvinnutekjur af ferðapjónustu á Íslandi

■ Hlutfall af heildaratvinnutekjum viðkomandi sveitafélags
■ Hlutfall viðkomandi svæðis af atvinnutekjum ferðapjónustu á landsvísi



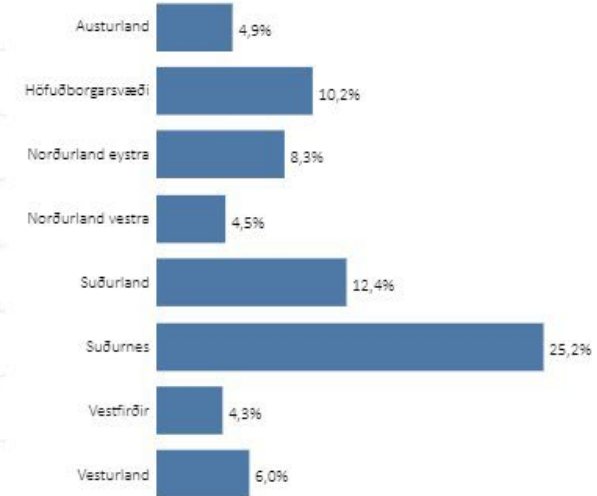
Launþegar í ferðapjónustu á Íslandi

■ Hlutfall af heildarfjölda launþega viðkomandi svæðis
■ Hlutfall viðkomandi svæðis af launþegum í ferðapjónustu á landsvísi

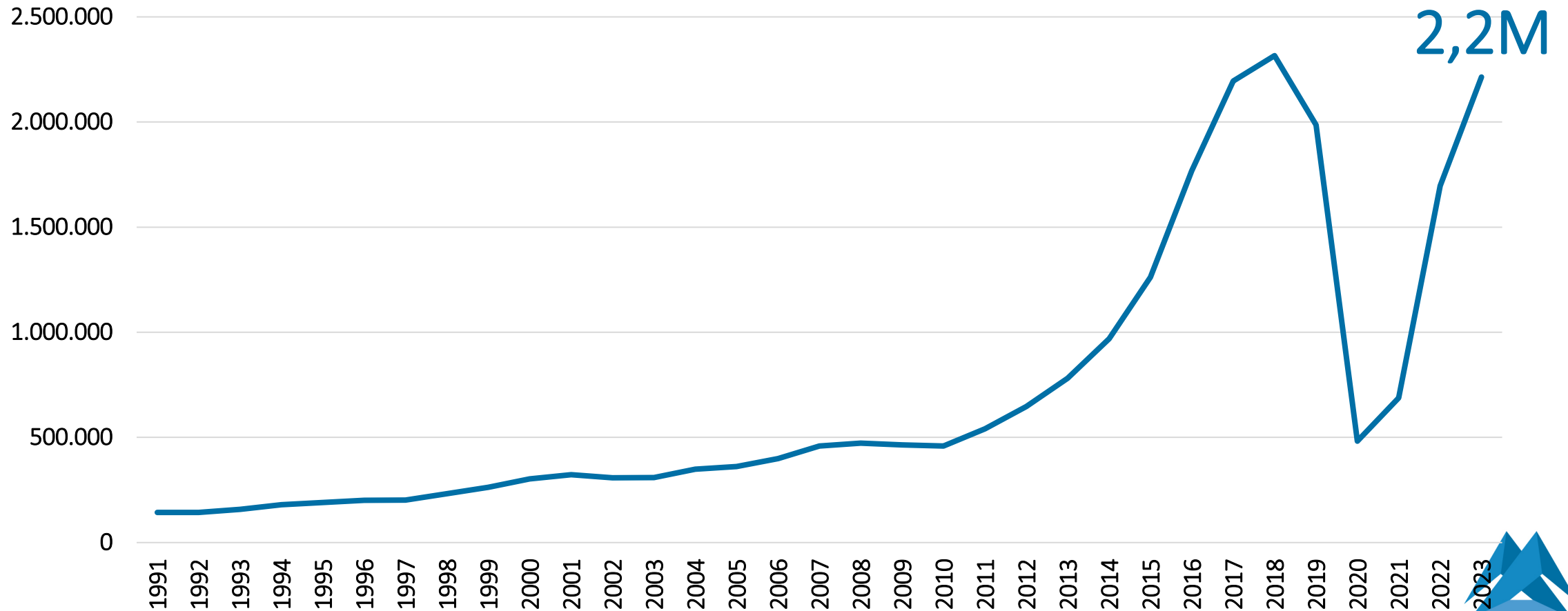


Áætlaðar skatttekjur sveitafélaga af ferðapjónustu

Hlutfall útsvers og fasteignaskatta í ferðapjónustu af heildarskatttekjum viðkomandi svæðis, án jöfnunarsjóðs



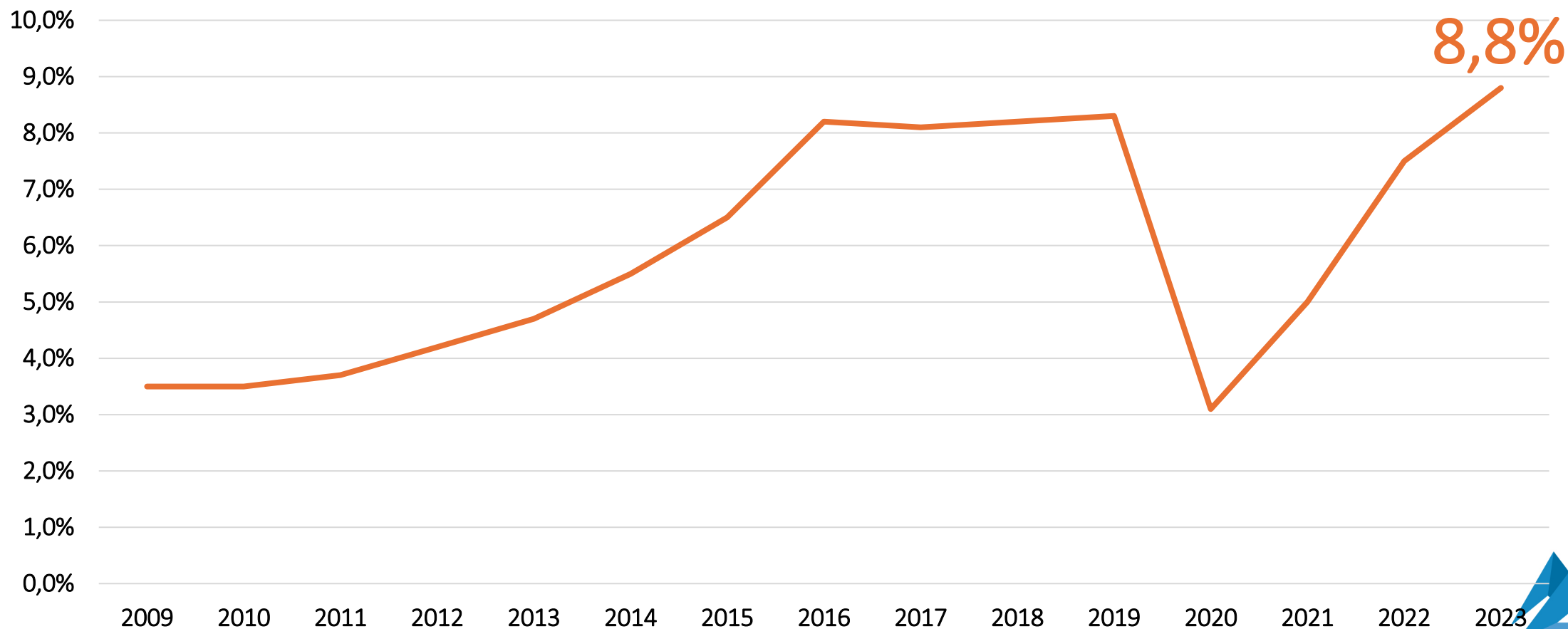
Fjöldi erlendra ferðamanna



Heimild: Hagstofa Íslands

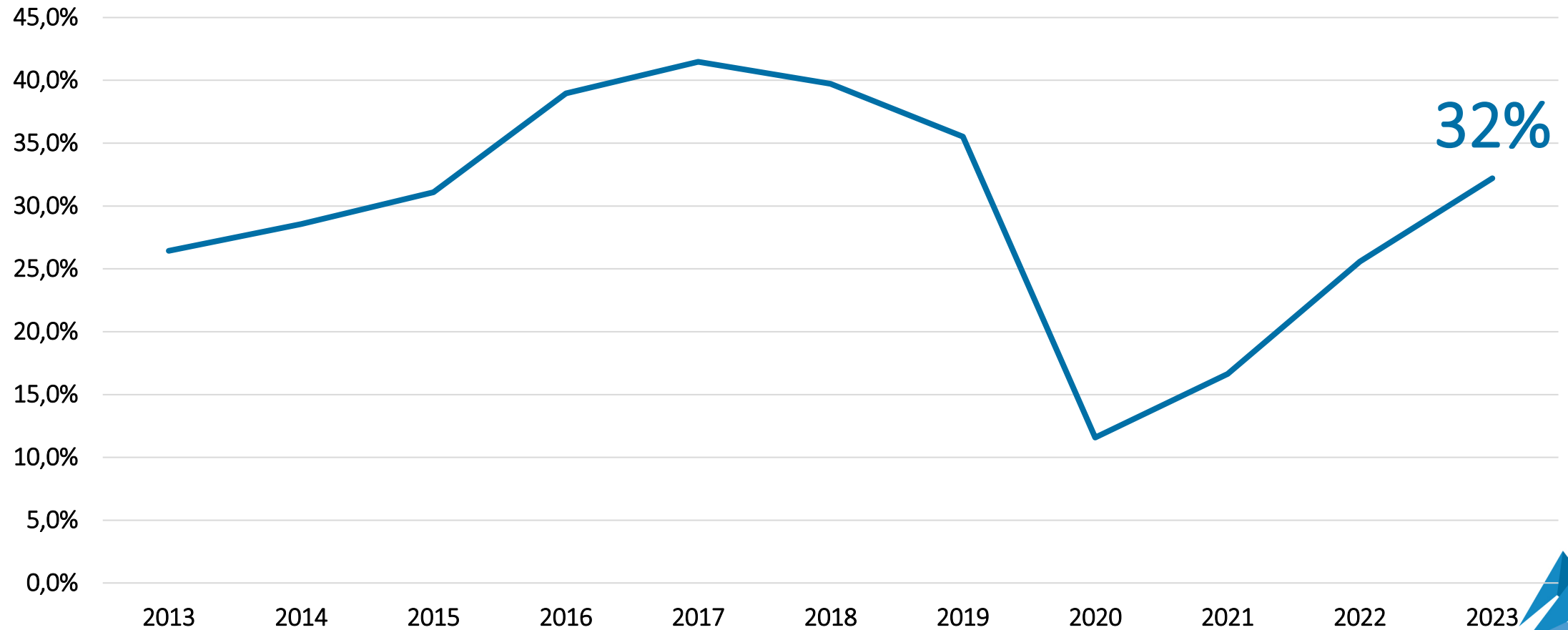


Hluttur ferðapjónustu af vergri landsframleiðslu



Heimild: Hagstofa Íslands

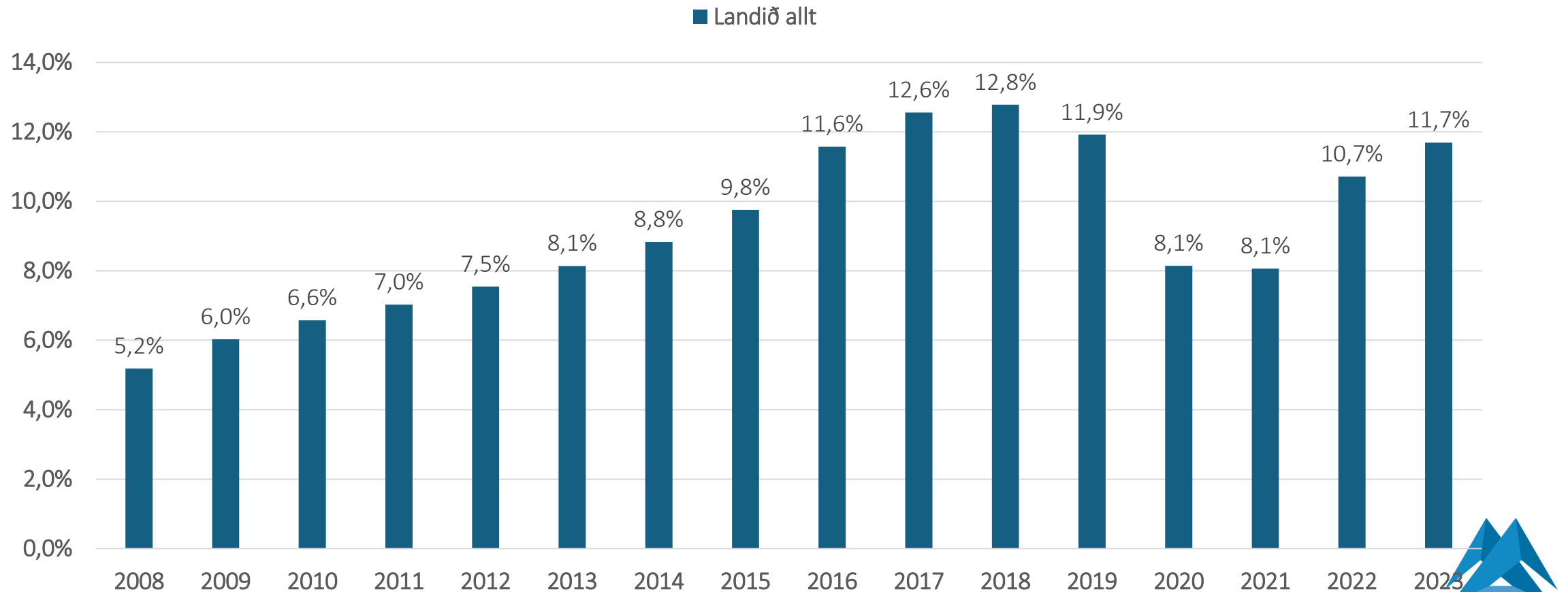
Hluttur ferðapjónustu af heildarútflutningi



Heimild: Hagstofa Íslands

Staðgreiðsluskyldar launagreiðslur

Hluttur ferðapjónustu af atvinnutekjum allra atvinnugreina

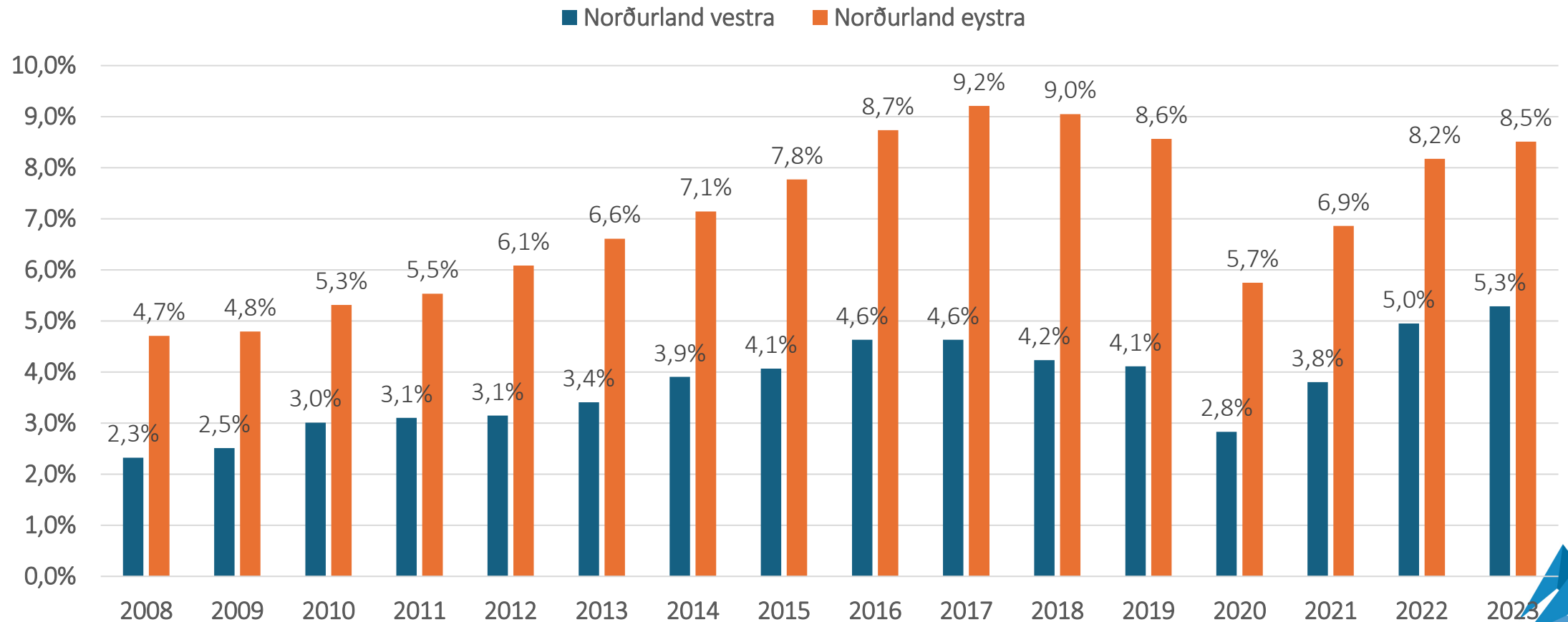


Heimild: Hagstofa Íslands



Staðgreiðsluskyldar launagreiðslur

Hluttur ferðapjónustu af atvinnutekjum allra atvinnugreina

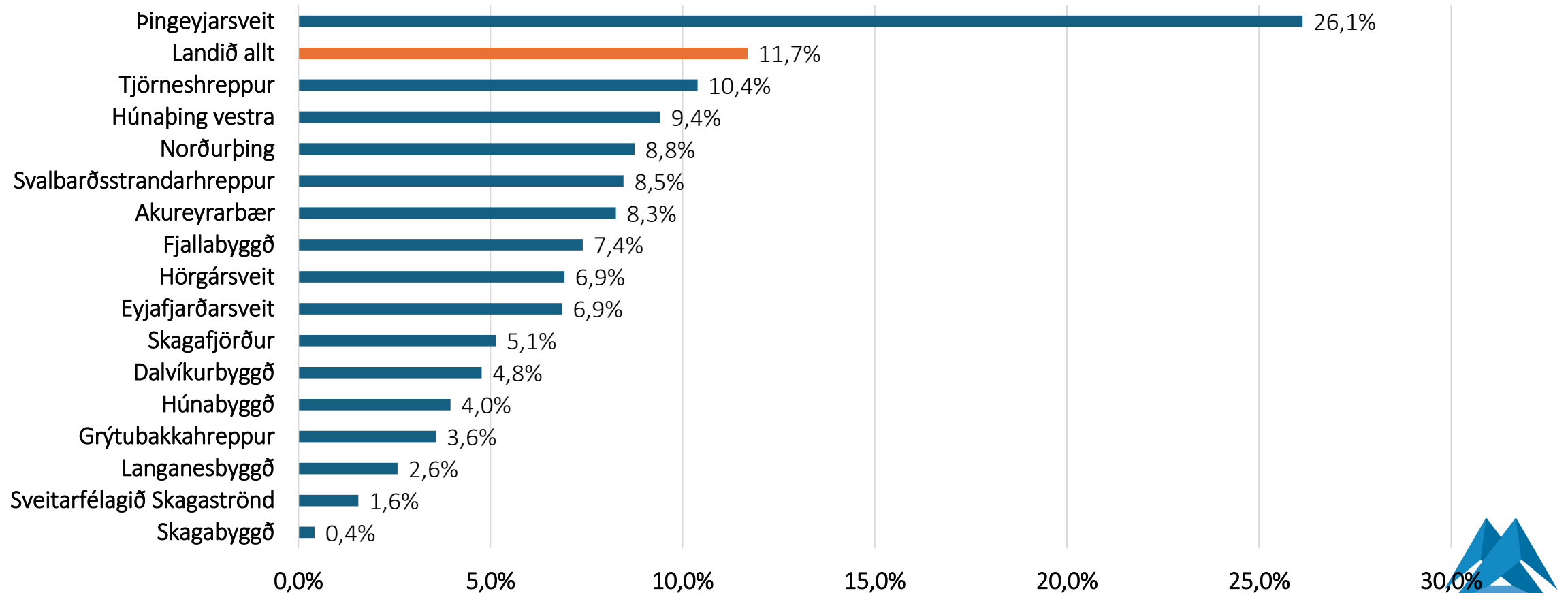


Heimild: Hagstofa Íslands



Staðgreiðsluskyldar launagreiðslur

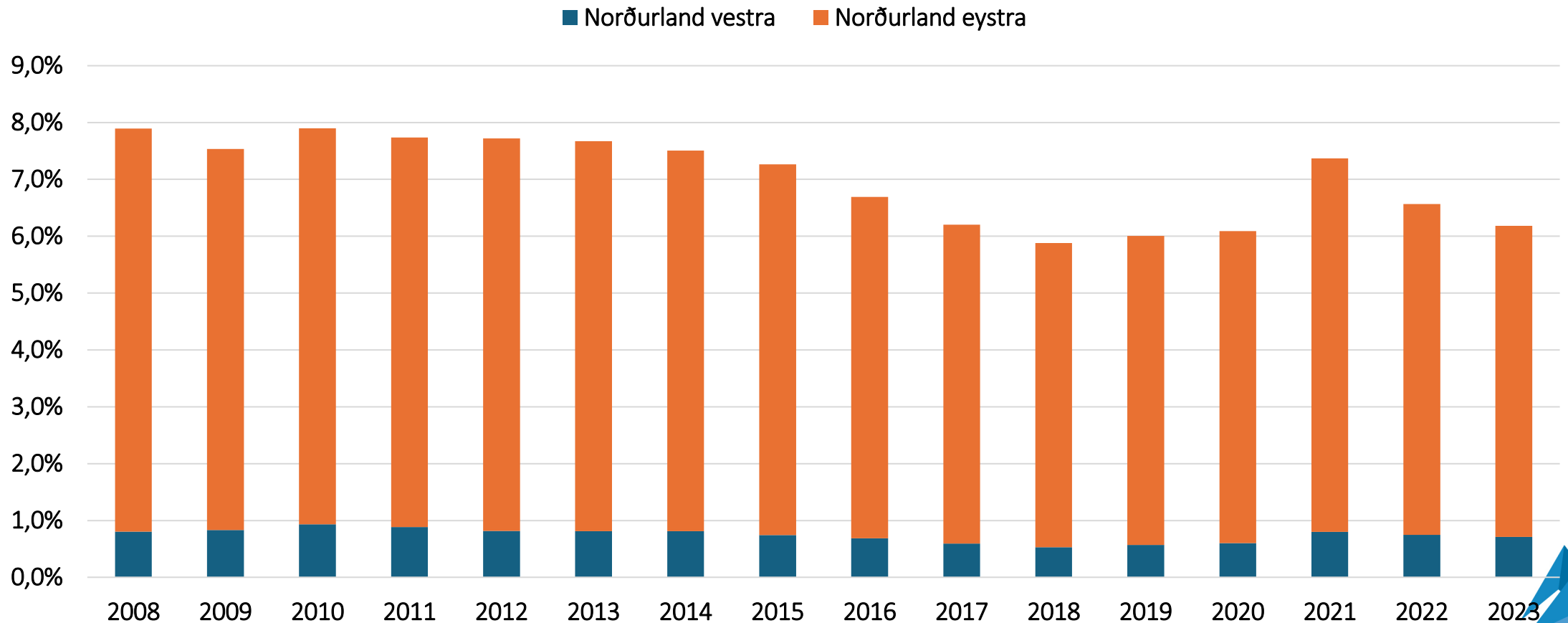
Hluttur ferðapjónustu af atvinnutekjum allra atvinnugreina árið 2023



Heimild: Hagstofa Íslands

Staðgreiðsluskyldar launagreiðslur

Hluttur Norðurlands af atvinnutekjum ferðaþjónustu á landsvísu



Heimild: Hagstofa Íslands



Fjárhagsleg áhrif ferðapjónustu á sveitarfélög



Áætlaðar skatttekjur sveitarfélaga

Aðferðafræði fyrir ferðaþjónustu í samstarfi við Samband íslenskra sveitarfélaga

Áætlað útsvar

- Útsvarsprósenta margfölduð með fjárhæð atvinnutekna í viðkomandi sveitarfélagi
- Hlutfall ferðaþjónustu af atvinnutekjum alls í viðkomandi sveitarfélagi margfaldað við heildarútsvar án Jöfnunarsjóðs
- Gögn fengin frá Hagstofu Íslands og Sambandi íslenskra Sveitarfélaga

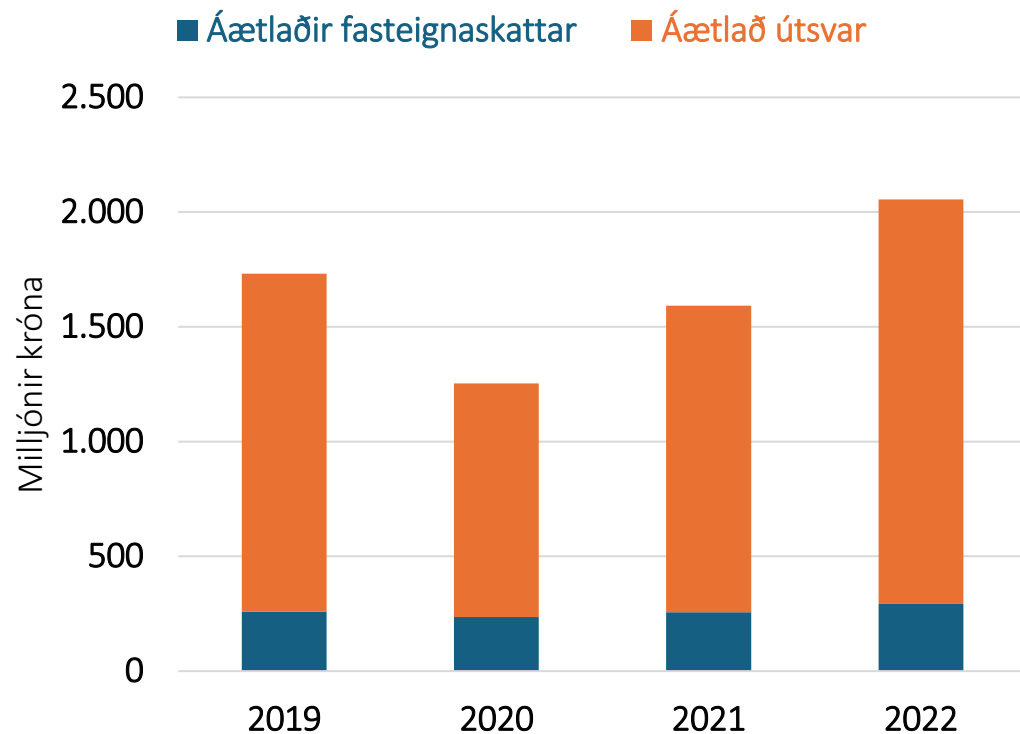
Áætlaðir fasteignaskattar

- Fasteignamat veitinga- og gististaða innan viðkomandi sveitarfélaga margfaldað með álagðri fasteignaskattsprósentu sem við á
- Fasteignir/matseiningar voru flokkaðar eftir notkunarkóðum byggingarfulltrúa fyrir veitinga- og gististaði. Notast var við eftirfarandi kóða:
 - 552 – Gistihús, 578 – Hótel, 582 – Farfuglaheimili, 619 – Gistiheimili, 637 – Hótelíbúð, 551 – Kaffistofa, 553 – Matstaður, 556 – Veitingahús, 596 – Björstofa, 554 – Skemmtistaður, 557 – Samkomustaður, 583 – Bakarí, 586 – Félagsheimili, 588 – Golfskáli, 592 – Þjónustu, 618 – Söluskáli, 624 – Samkomuhús
- Gögn fengin frá Húsnæðis- og mannvirkjastofnun og Sambandi íslenskra sveitarfélaga

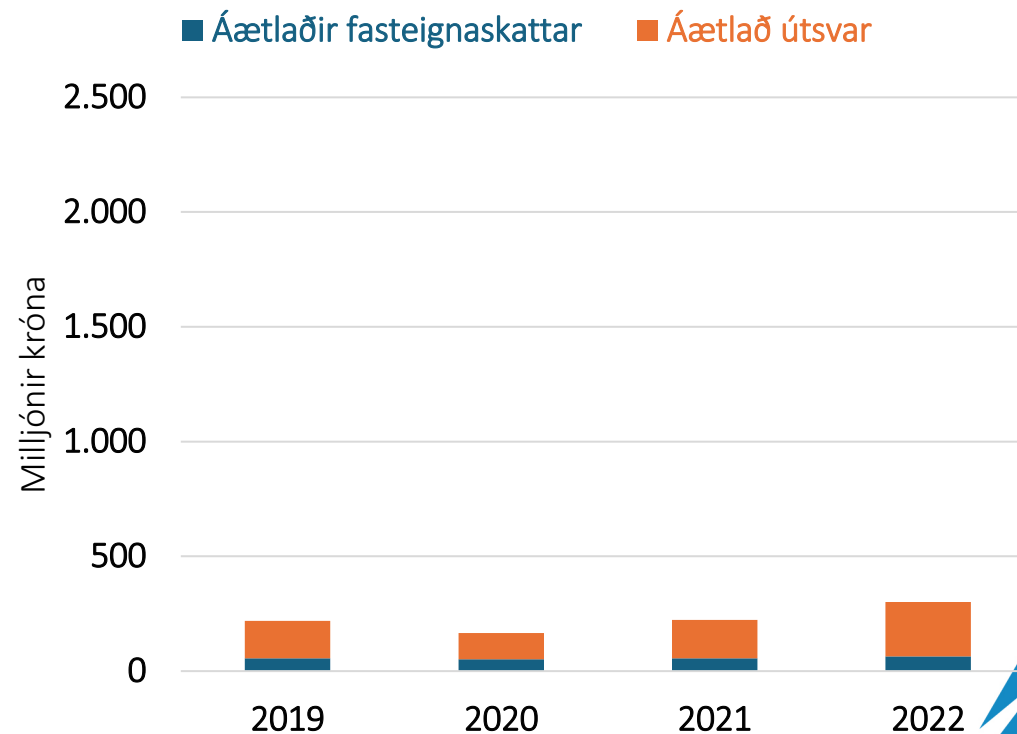
Áætlaðar skatttekjur sveitarfélaga

Aðferðafræði fyrir ferðaþjónustu í samstarfi við Samband íslenskra sveitarfélaga

Norðurland Eystra



Norðurland Vestra

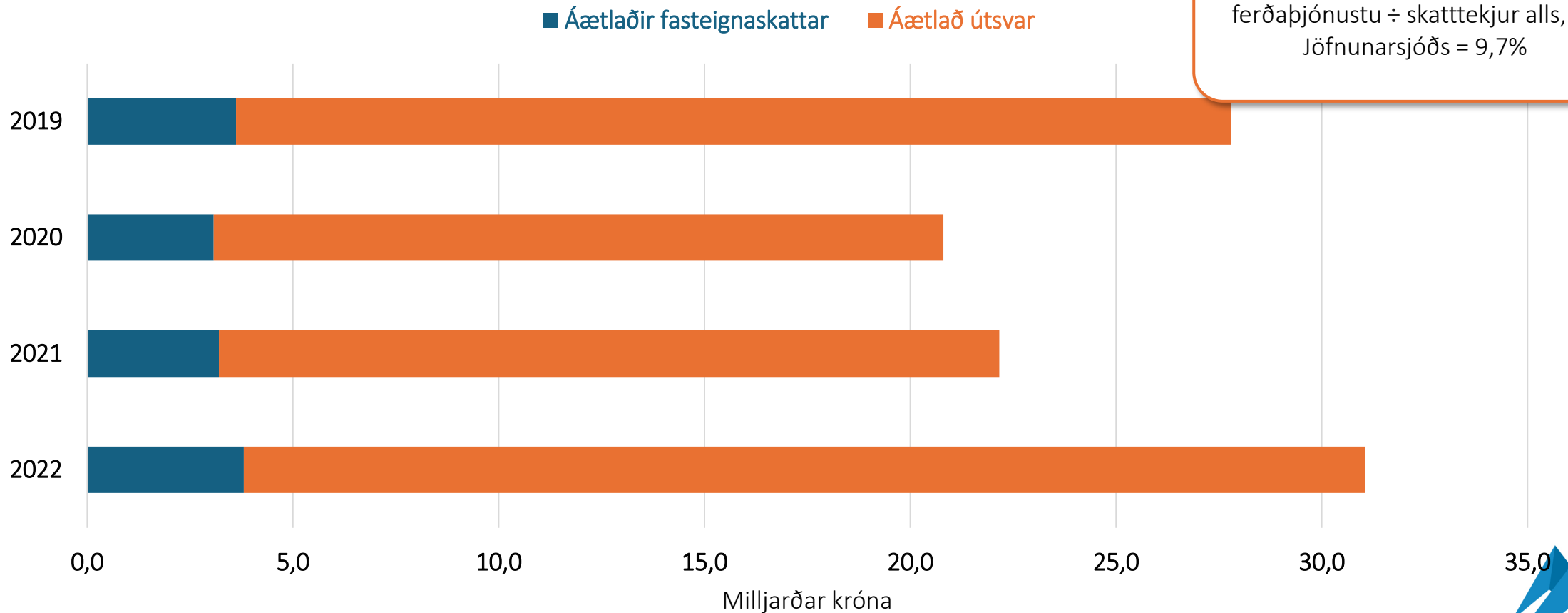


Heimild: Hagstofa Íslands, Samband íslenskra sveitarfélaga,
Húsnæðis og mannvirkjastofnun



Hlutur af skatttekjum¹ sveitarfélaga 9,7% 2022

Áætlaðar skatttekjur allra sveitarfélaga landsins af ferðaþjónustu



¹M.v skatttekjur alls, án Jöfnunarsjóðs

Skattspor ferðapjónustunnar 152 milljarðar

Helstu niðurstöður úr skýrslu Reykjavík Economics fyrir árið 2022



Skattspor einkennandi greina ferðapjónustunnar	Skattspor 2022 – krónur
Áætlaður tekjuskattur fyrirtækja í einkennandi greinum ferðapjónustu	6,366,000,000
Mótframlag atvinnurekenda í lífeyrissjóð og séreign af meðalheildarlaunum – kr. 575.811,- á mánuði	28,019,244,528
Tryggingagjald af meðallaunum – kr. 575.811,- á mánuði	12,945,012,000
Tekjuskattur og útsvar launþega af meðallaunum	37,149,065,160
Áætlaðir fasteignaskattar á gististaði og veitingastaði	3,807,195,000
Samtals skattspor ferðapjónustunnar fyrir utan virðisaukaskatt – krónur	88,286,516,688
Virðisaukaskattur (útskattur) efra þrepi (24%) – eigin útreikningar	23,161,540,000
Virðisaukaskattur (útskattur) lægra þrepi (11%) – eigin útreikningar	39,984,880,000
Samtals skattspor ferðapjónustunnar fyrir án innskatts VSK – krónur	151,432,936,688

Tafla 2 – Skattspor ferðapjónustu með útskatti VSK



Önnur gögn í Mælaborði SAF



SAF

FAGMENNSKA Í
FERÐAÞJÓNUSTU

Samtök ferðaðjónustunnar | www.saf.is | saf@saf.is | [@ferdathjonustan](https://www.instagram.com/ferdathjonustan)